

Квест — игра к 23 февраля «Секретный пакет»

Форма проведения: квест – игра.

Возрастная группа: старшая группа.

Цель: Расширять и систематизировать знания детей о службе в Армии.

Задачи:

1. Закреплять полученные знания о военных профессиях.
2. Упражнять в умении узнавать и называть военные машины в иллюстрациях.
3. Развивать память, внимание, логическое мышление.
4. Продолжать формировать умение детей ориентироваться по карте, ориентироваться в пространстве.
5. Способствовать формированию меткости у детей, ловкости, а так же совершенствовать координацию движений.
6. Воспитывать патриотические чувства, способствовать гармонизации детских отношений, развитие чувства взаимопомощи.

Современные технологии: игровая технология, технология ТРИЗ, здоровьесберегающая технология.

Методы обучения: словесные, наглядные, информационно – технические.

Формы организации деятельности воспитанников: коллективная, групповая.

Материалы и оборудование: ИКТ (ноутбук, презентация в программе Power Point); картинки, спортивный инвентарь, карта – маршрут, разрезные картинки, планшеты с ручкой и листом бумаги

Предварительная работа: беседы с детьми о празднике, о военных профессиях; чтение художественной и познавательной литературы по теме, рассматривание иллюстраций, просмотр видеофильмов.

Этапы игры.

1. Вступление. Открытие игры (*знакомство с правилами игры, изучение маршрута*). Команды в ходе игры находят конверты с заданиями, которые должны выполнить.
2. Работа на маршруте: прохождение пути в сопровождении ведущего.
3. После прохождения всех этапов участники игры с ведущим подводят итоги.

Правила игры.

1. Приглашаются все желающие старшей группы испытать себя в квест – игре «Секретный пакет».
2. Участникам игры предстоит доказать, что они знают, о празднике, военной технике и профессии военного.
3. Участникам игры следует находить и внимательно слушать задания, не перебивая ведущего.
4. Команда должна выполнить все задания.

Ход квест – игры.

Под песню «*Бравые солдаты*» дети маршевым шагом колонной по одному входят в группу.

Ведущий. Ребята, какой мы сегодня отмечаем праздник?

Дети. 23 февраля – День Защитника Отечества.

Ведущий. Правильно – это праздник Российской армии и отмечает его весь наш народ – День защитника Отечества.

(дети читают стихи)

1. Всех защитников страны
Поздравляем нынче мы.
Все солдаты берегут
Землю, небо, мир и труд.
Для того чтобы все дети
Жили счастливо на свете.

2. Об армии любимой
Знает стар и млад
И ей, непобедимой,
Сегодня каждый рад.
Есть в армии солдаты,
Танкисты, моряки,
Все сильные ребята,
Им не страшны враги!
Стоят ракеты где-то,
И на замке граница.
И так чудесно это,
Что нам спокойно спится!

3. У меня пока игрушки:
Танки, пистолеты, пушки,
Оловянные солдаты,
Бронепоезд, автоматы.
А когда настанет срок,
Чтоб служить спокойно мог,
Я с ребятами в игре
Тренируюсь во дворе.
Мы играем там в "Зарницу" -
Прочертили мы границу,
На посту я! Стерегу!
Раз доверили - смогу!
А родители в окне
Смотрят вслед с тревогой мне.
Не волнуйтесь вы за сына,
Я же - будущий мужчина!

Ведущий. Посмотрите, нам прислали телеграмму: «Дорогие ребята! Я приглашаю вас, показать свою смекалку, ловкость, умение, смелость и взаимовыручку. Для этого вы должны приступить к выполнению задания с кодовым названием **«Секретный пакет»**. Вам необходимо узнать код вражеского сейфа и узнать содержание **секретного пакета**. Для этого вам надо отгадать загадки и получить карту, по которой можно добраться до сейфа. Задания вы найдете в конвертах». Но сначала нам надо разделиться на 3 команды и выбрать капитанов

Загадки.

1. Я служу сейчас на флоте,
Слух хороший у меня.
Есть такой же и в пехоте —
Дружим с рацией не зря!
(*Радист*)

2. Ночью, в полдень, на рассвете
Службу на границе он несет,
На тропе, на берегу,
Преграждая путь врагу.
(*Пограничник*)

5. Родина дала приказ,
И он сразу на Кавказ!
Прыгнул ночью с парашютом —
Дорога, порой минута!
(*Десантник*)

3. Он поднимает в небеса
Свою стальную птицу.
Он видит горы и леса,
Воздушные границы.
Зачем летит он в вышину?
Чтоб защитить свою страну!
(*Военный летчик*)

4. Заменит робота - машину —
Сам обезвредит бомбу, мину.
Совсем не должен ошибаться,
Чтобы в живых потом остаться. (*Сапер*)

6. Я на «тракторе» служу,
Только так, я вам скажу:
«Ведь прежде чем пахать мне пашню,
Я разверну сначала башню».
(*Танкист*)

Появляется карта.

Главная цель. Добраться до границы и перейти ее, но по пути нужно будет выполнить несколько секретных заданий. Капитанам команд выдается планшет с листом бумаги и авторучкой, куда вы будете записывать свой секретный код. Чтобы затем открыть сейф.

Рассмотреть карту. Дети смотрят, где находится 1 конверт на карте, затем ищут в группе это место.

1 задание. «Военная техника».

Задача. Собрать пазл «Военная техника» и назвать что получилось.

Когда дети соберут пазл, то с обратной стороны найдут первую спрятанную цифру кода.

По карте находят 2 конверт и выполняют 2 задание.

2 задание. Игра «Развяжи морской узел» и найди цифру.

Дети все встают в круг и запутываются, не отпуская рук, а капитан должен распутать морской узел. И находят листок с цифрой.

Находят 3 конверт и выполняют 3 задание.

3 задание. «Интерактивные игры».

Задача. Пройти игру до конца и узнать следующую цифру кода.

Читают карту и продолжают путь по стрелочкам.

4 задание. «Вражеские десант».

Задача. Сбить вражеский десант.

Дети сбивают кегли маленькими шарами. На одной кегле находят число кода.

5 задание. «Минное поле».

Задача. Разминировать минное поле.

Дети должны собрать мины (*мешочки с песком*) не наступив на них. На одной мине найдут 5 число кода.

6 задание. «Перейти болото».

Задача. Перейти болото по кочкам (обручам) , не утонув в нем.

Дети берут по два обруча, переставляют их по очереди перед собой и добираются до берега. На берегу, они находят 6 число кода.

7 задание. «Перейти границу».

Задача. Преодолеть полосу препятствий.

Дети по очереди пролезают через туннель, оббегают кегли, прыгают через гимнастические палки. Находят последнюю цифру кода.

Все вместе команды ищут секретный пакет. «Поздравляю вас, храбрые и смелые дети. Вы выдержали стойко все испытания. Поэтому смело можете отправляться к своим сейфам. Которые находятся у вас в группе».

Дети возвращаются в группу, и каждая команда ищет свой сейф по коду. Открывают и забирают подарки.

В конце ребенок читает стихотворение.

Пусть небо будет голубым,
Пусть в небе не клубится дым,
Пусть пушки грозные молчат
И пулеметы не строчат,
Чтоб жили люди, города,
Мир нужен на земле всегда!

Коды сейфов

6 1 8 4 2 3 5

9 2 7 3 5 4 1

5 3 4 9 6 7 1

«Дорогие ребята!

Я приглашаю вас, показать свою смекалку, ловкость, умение, смелость и взаимовыручку.

Для этого вы должны приступить к выполнению задания с кодовым названием «*Секретный пакет*».

Вам необходимо узнать код вражеского сейфа и узнать содержание **секретного пакета**. Для этого вам надо отгадать загадки и получить карту, по которой можно добраться до сейфа.

Задания вы найдете в конвертах».

«Поздравляю вас, храбрые
и смелые дети.

Вы выдержали стойко все
испытания.

Поэтому смело можете
отправляться к своим сейфам.
Которые находятся у вас в
группе».

КАРТА

Задание 1.




Задание 2.



Задание 3.




Задание 4.



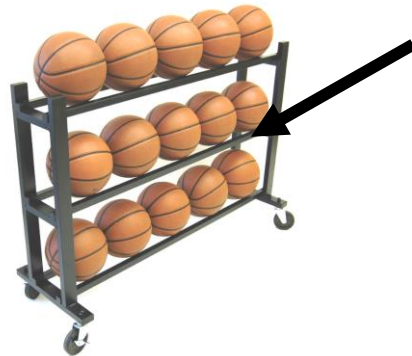
Задание 5.



Задание 6.



Задание 7.



Задание 8.





